

LED投光器MKO用クランプ 取扱説明書

Eco Lighting Japan

型番:MKO-C

対応機種

MKO-50(50W) / MKO-100(100W) / MKO-150(150W)

この度は本製品をお買い上げいただきまして誠にありがとうございます。必要な時に読めるよう大切に保管してください。

【お客様へ】本製品は弊社のLED投光器専用で作られております。それ以外でのご使用はお控え下さい。また、取付け後は必ず安全を確認してください。

注意 / 下記の記載事項は、これを無視して誤った取り扱いをすると「人が傷害を負う可能性が想定される内容、および物的損害の発生が想定される内容」を示しています。

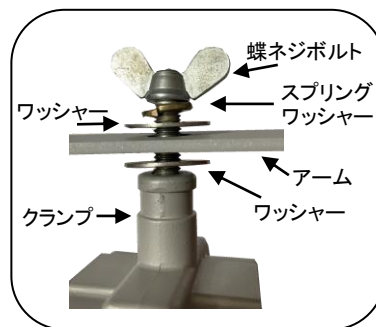

◎ 落としたり、物をぶついたり、無理な力を加えたり、きずつけたりしないでください。特に取付・取外しの際はご注意ください。破損した場合、照明器具の落下や破片の飛散によるけがの原因となります。

◎ 酸、アルカリなどの腐食性雰囲気のある所では、使用しないでください。腐食の原因となることがあります。

■ 取付方法

1. MKO投光器の本体アームを横にし、付属の蝶ネジボルトでアーム中央の穴にクランプをアーム外側から取付けます。

2. クランプ本体のハンドルを回し、安定した場所に取付けます。



※落下防止のため必ず蝶ネジボルト及びハンドルは最後まで締めきって下さい。

■ MKOシリーズオプション品

MKO投光器は用途に合わせ各種オプション品をご用意しております。

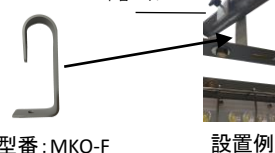
< MKO用 Tバー >

マルチスタンドに設置の際に使用します。
(スタンド差込部分直径19.6mm長さ73mm)



< MKO用フック >

単管パイプ(外形48.6mm)に引っ掛ける際に使用します



< MKO用クランプ >

クランプとして挟む際に使用します。
最大口開き61mm



■ 製品の保証について

- 保証期間はご購入日より1年間です。
- 取扱説明書の注意書きに従った使用状態で保証期間内に不良となった場合には無償にて製品を代納させていただきます。取り替え作業は含みません。
- お買い上げいただきました製品は、厳重な品質管理のもとに生産されておりますが、万一運搬中の事故などによる破損がありましたら、販売店様までご連絡ください。
- この製品の仕様および外観は、改良のため予告なく変更することがありますのでご了承ください。

■ お問い合わせは型式をご確認の上、販売店様までご連絡ください。

製造元 株式会社エコライティング・ジャパン 〒350-0834 埼玉県川越市鹿飼町851-2

TEL 049-298-5715 FAX 049-298-5716 (月～金/9時～17時、土・日・祝日・年末年始・弊社休業日を除く)